



Zamek w drzwiach przednich



Panel wentylatorów zamontowany w pokrywie górnej



Profile montażowe z oznaczeniem co 1U

Ogólna charakterystyka:

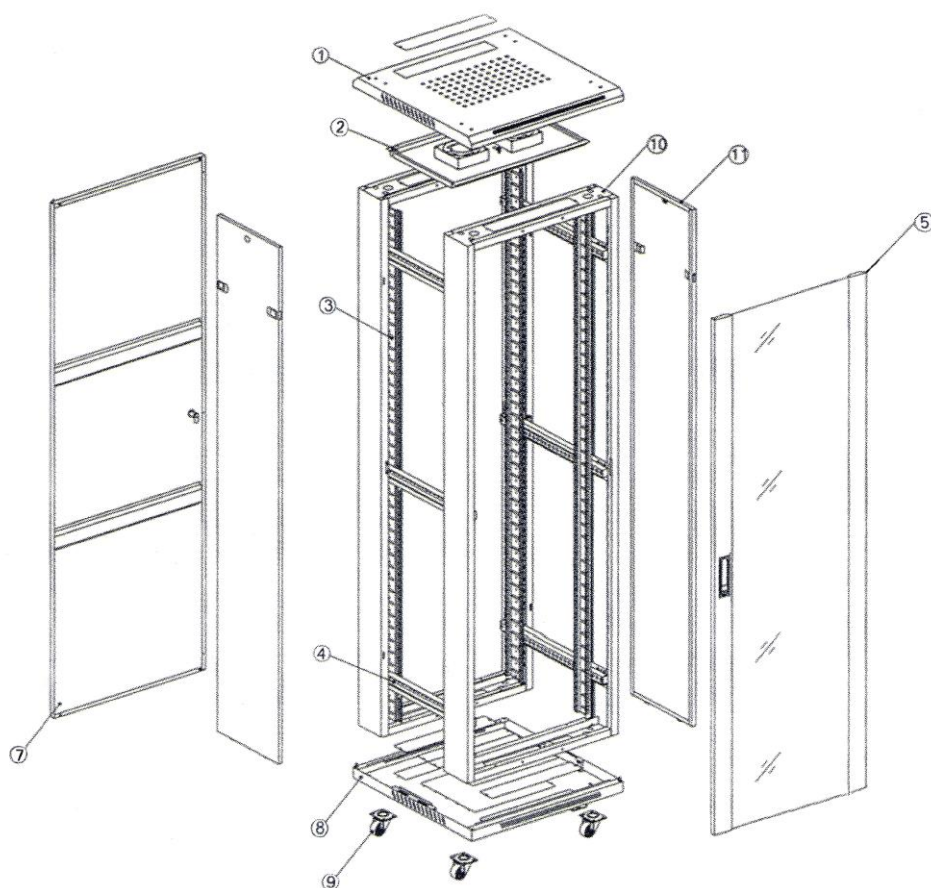
- Drzwi przednie z hartowanego szkła z metalową ramą, kąt otwarcia 180°, wyposażone w zamek z uchwytem i dwoma kluczami, możliwa szybka zmiana na prawo lub lewostronne
- Drzwi tylne metalowe z zamkiem jednopunktowym, kąt otwarcia 180°, możliwa szybka zmiana na prawo lub lewostronne
- Zdemontowane panele boczne z mechanizmem zatraskowym, zabezpieczone zamkiem jednopunktowym
- Regulowane profile montażowe z zaznaczoną numeracją co 1U
- W części sufitowej szafy zamontowany panel z dwoma wentylatorami
- Kółka i nóżki w zestawie
- Opcjonalny cokół pozwalający na ustawienie szafy w stabilnej pozycji
- Przepusty kablowe w podstawie i w suficie szafy
- Obciążenie statyczne: 800 kg (na nóżkach)
- Stopień ochrony szczelności: IP 20

Kompatybilność ze standardami:

ANS/EIA RS-310-D, IEC297-2, DIN41491 PART1, DIN41491 PART7, ETSI Standard;


Wykonanie:

- Blacha stalowa walcowana na zimno SPCC
- Grubość blach: - profile montażowe: 2,0 mm
- pozostałe elementy: 1,2 mm
- Wykończenie powierzchni:
 - elementy odtłuszczone, wytrawione, fosforowane, malowane proszkowo
- Kolor: - szary RAL 7035

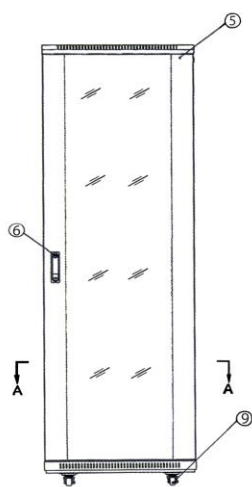


Budowa:


1. Pokrywa górna
2. Panel wentylatorów
3. Profil montażowy
4. Poprzeczka montażowa
5. Drzwi przednie z szybą hartowaną
6. Zamek z uchwytem
7. Drzwi tylne z zamkiem jednopunktowym
8. Pokrywa dolna
9. Kółka
10. Rama nośna
11. Panel boczny



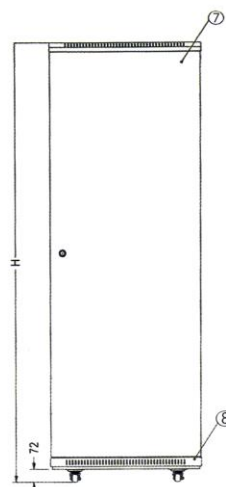
Przód bez drzwi



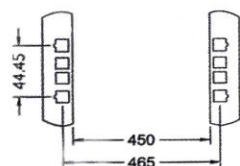
Przód – drzwi z szybą



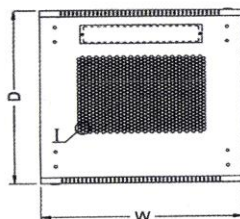
Bok



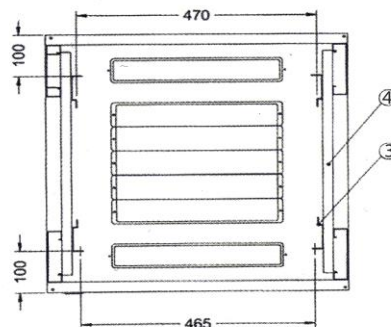
Tył



Wymiary – profile montaż (rozstaw 19" 1U)




Pokrywa górna



Pokrywa dolna (wymiary profili montażowych względem obudowy)



Przepusty kablowe w pokrywie dolnej



Kółka i nóżki

Dostępne rodzaje:

Kod produktu	Wysokość	Wysokość (mm)	Szerokość (mm)	Głębokość (mm)	Wyposażenie
SZAFKA-P-60/60-22U/3NNET	22U	1175	600	600	W zestawie: panel - dwa wentylatory dachowe, kółka, nóżki, zestaw elementów montażowych
SZAFKA-P-60/80-22U/3NNET	22U	1175	600	800	W zestawie: panel - cztery wentylatory dachowe, kółka, nóżki, zestaw elementów montażowych
SZAFKA-P-60/100-22U/3NNET	22U	1175	600	1000	W zestawie: panel - cztery wentylatory dachowe, kółka, nóżki, zestaw elementów montażowych
SZAFKA-P-60/60-32U/3NNET	32U	1615	600	600	W zestawie: panel - dwa wentylatory dachowe, kółka, nóżki, zestaw elementów montażowych
SZAFKA-P-60/80-32U/3NNET	32U	1615	600	800	W zestawie: panel - cztery wentylatory dachowe, kółka, nóżki, zestaw elementów montażowych
SZAFKA-P-60/60-42U/3NNET	42U	2055	600	600	W zestawie: panel - dwa wentylatory dachowe, kółka, nóżki, zestaw elementów montażowych
SZAFKA-P-60/80-42U/3NNET	42U	2055	600	800	W zestawie: panel - cztery wentylatory dachowe, kółka, nóżki, zestaw elementów montażowych
SZAFKA-P-60/100-42U/3NNET	42U	2055	600	1000	W zestawie: panel - cztery wentylatory dachowe, kółka, nóżki, zestaw elementów montażowych